

# Le xylophone. Fiche n°4



*Niveau : J'ai déjà un peu de répertoire grâce à la fiche 1 et 2*

*Description : Fiche facile pour jouer du **Ludwig v. Beethoven***

*Matériel : xylophone à lames métalliques colorées.  
(Achetez-le sur <http://lelienmusical.free.fr> !)*


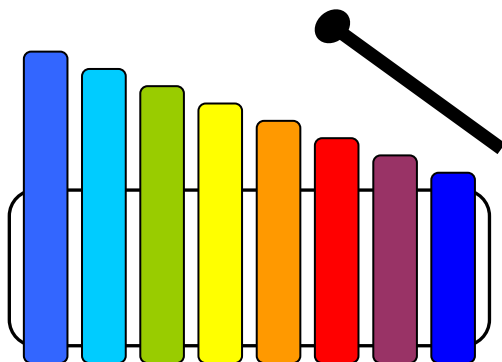
## 1. Petit jeu

Nous allons nous amuser à faire un nouveau petit jeu d'adresse

Avec le maillet jouons le do grave lentement (la plus grosse lame vous vous souvenez) puis la note ré et le do aigu, et de nouveau le ré et enfin le do grave, puis ré, do grave.

Ensuite on va recommencer un peu plus vite et accélérer

Ces petits exercices sont très importants, il vous permette d'enregistrer au fur et à mesure la distance entre les lames



Je suis un vrai  
jongleur au  
xilo

Si vous avez le moindre doute reportez vous à chaque fois aux notes écrites sur les fiches 1 et 2




## 2. Rappel du petit exercice de mémoire

Rappelez-vous de l'exercice fiche 2. Cela ne vous fera pas de mal de le refaire. Les répétitions sont les clefs de la réussite dans la pratique de la musique.

Jouez chaque note de la plus basse à la plus haute en essayant de la chanter juste après.

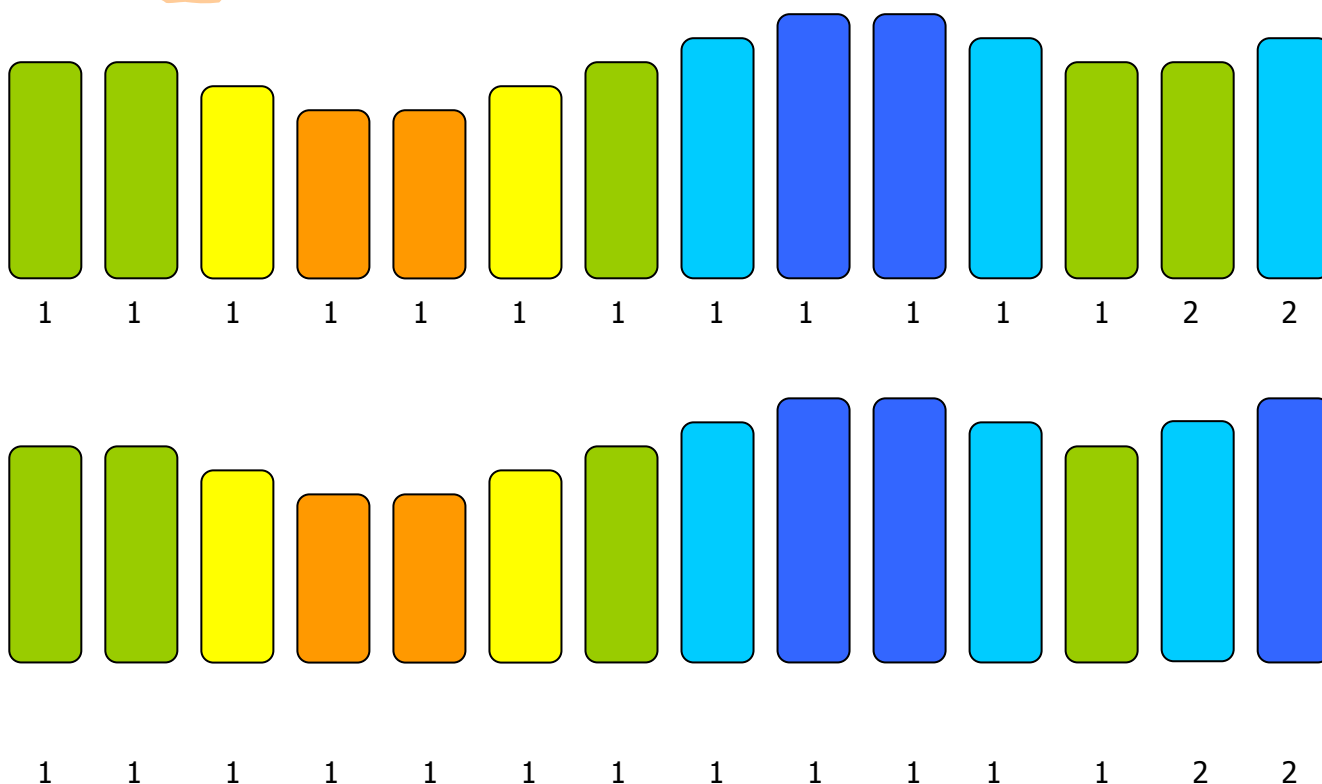
- 1<sup>er</sup> Vous chantez avec le nom de la note.
- 2<sup>ème</sup> Vous chantez avec le nom de la couleur.

## 3. Petit morceau comme promis de *Ludwig v. Beethoven*



Beethov c'est beau !

On vous indiquera ce que vous avez joué dans la prochaine fiche, mais vous allez peut-être deviner.....



Rendez-vous bientôt sur <http://fasilamusique.free.fr>

Pour de nouvelles fiches avec de nouvelles notes et nouveaux morceaux.

