

## Ukulélé. Fiche n°4



*Niveau : J'ai 2 accords dans la main*

*Description : Introduction d'une cellule rythmique*

*Matériel : Un ukulélé. (Acheté par exemple sur <http://lelienmusical.free.fr> !)*

### Rythme et pulsation.

Avant de prendre l'ukulélé, nous allons commencer par un petit exercice. Prenez un chronomètre, une montre, une horloge... et toutes les secondes vous tapez du pied (celui que vous voulez...).

Le pied tape régulièrement chaque seconde et on va lui donner le nom de pulsation.

On symbolise la pulsation par ce petit signe |

Maintenant attention, vous allez frapper en même temps dans vos mains, on dira que chaque frappe dans les mains correspond à une noire (c'est un nom de rythme) que l'on symbolise par

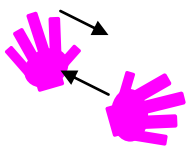


Quand vous dominerez parfaitement cet exercice vous allez essayer de frapper 2 fois plus vite (régulièrement) dans les mains pour chaque pulsation. La première frappe est en même temps que la tape du pied, la deuxième avant la prochaine tape du pied. Cette frappe 2 fois plus rapide s'appelle la croche symbolisée par le signe

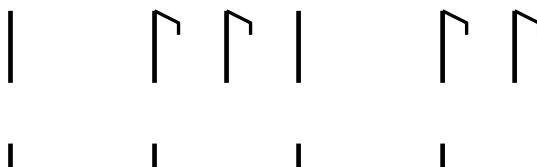


Pour finir on va alterner 1 noire 2 croches, en boucle et sentir le rythme. Vous pouvez par la suite essayer sans le pied.

Voici un petit schéma pour bien comprendre :



Une frappe pour la noire suivie par deux frappes pour 2 croches.



*etc.....*

Le pied donne la pulsation (une tape régulière)

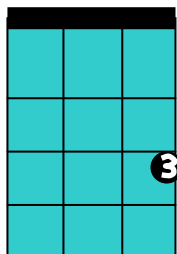


## Application à l'ukulélé.

Nous allons prendre l'ukulélé et faire l'exercice avec l'accord de do.

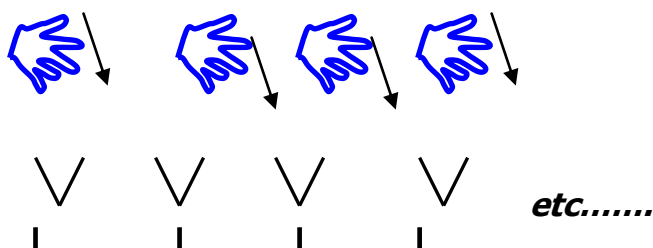
C

○ ○ ○



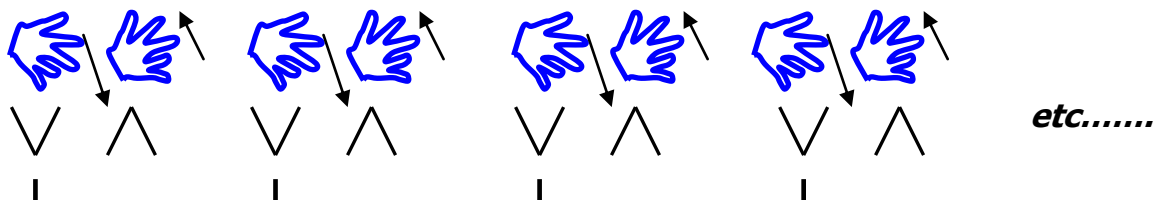
On joue une fois l'accord vers le bas (voir fiche 3) ∨

On va répéter régulièrement cet accord en noire mais toujours en le jouant vers le bas soit



**Pour entendre l'exercice E.U.4a :** <http://fasilamusique.free.fr/spip.php?article33>

On joue maintenant en croche ; la première croche vers le bas ∨, la suivante vers le haut ^



**Pour entendre l'exercice E.U.4b :** <http://fasilamusique.free.fr/spip.php?article33>

Pour finir on va alterner noire, croche... bas bas haut , bas bas haut .....



**Pour entendre l'exercice E.U.4c :** <http://fasilamusique.free.fr/spip.php?article33>

Il existe sur <http://lelienmusical.free.fr> une méthode de 15 fiches et 17 comptines avec support audio au prix de 12 €. Les 5 premières fiches sont mises gratuitement à notre disposition ici. Sur <http://lelienmusical.free.fr> , une offre exceptionnelle méthode + ukulélé vous attend !

Rendez-vous bientôt sur <http://fasilamusique.free.fr>

Pour de nouvelles fiches avec de nouvelles notes et nouveaux morceaux.

