

Les petites percussions. Fiche n°3

LE TONE BLOCK



Niveau : noire et croche, cela me dit quelque chose

Description : Fiche facile pour jouer 2 exercices rythmiques.

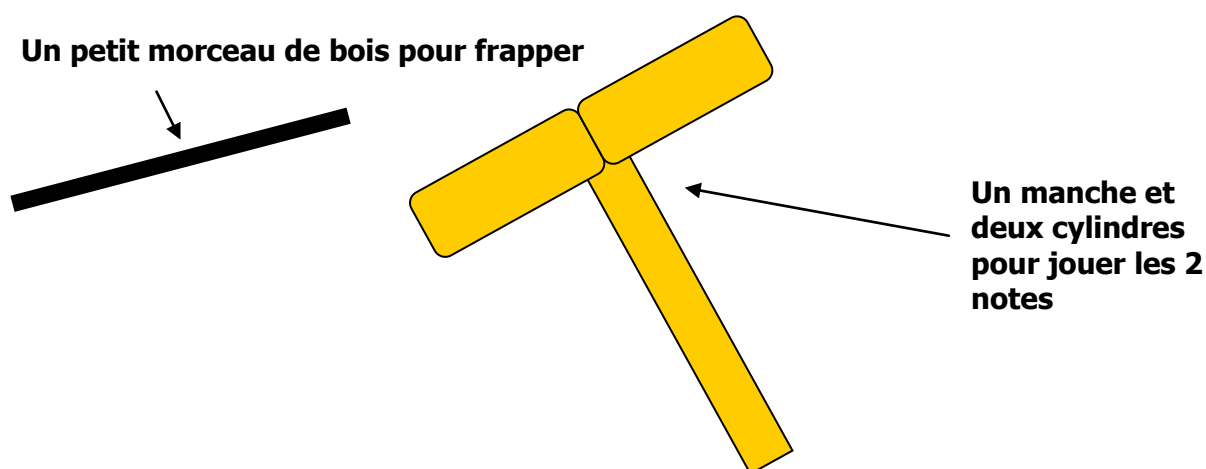
Matériel : Un tone-block avec baguette. On en trouve sur <http://lelienmusical.free.fr>

Le tone Block est un instrument très intéressant pour pouvoir jouer des rythmes sur 2 notes différentes, une note est bien évidemment plus basse que l'autre

1. Description de l'instrument (Le tone block avec baguette)

Le tone block 2 tons est constitué d'un manche et de deux cylindres de bois fendu dans le sens de la longueur. Les deux cylindres ont une taille différente et donnent quand on les frappe un son différent. Le plus grand donne un son plus grave et le plus court un son plus aigu.

Il existe des modèles en plastique, ce qui est un choix excellent pour devenir fou en l'offrant à un jeune enfant ou pour le ranger au grenier sans jamais y retoucher.



Pour frapper : On prend la baguette de la main que l'on veut que l'on tient à pleine main comme pour tenir un rouleau pour repeindre un plafond, et on frappe délicatement sur chaque cylindre en fonction de la note que l'on veut jouer

On tient le manche comme un cornet de glace dans la main



2. Légende

Quand on frappe sur la note la plus grave au écrira le rythme en dessous d'une ligne

Exemple :



Quand on frappe sur la note la plus aigu au écrira le rythme au dessus d'une ligne

Exemple :

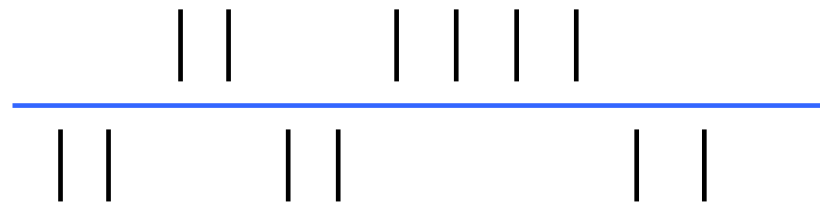


3. Des exercices rythmiques

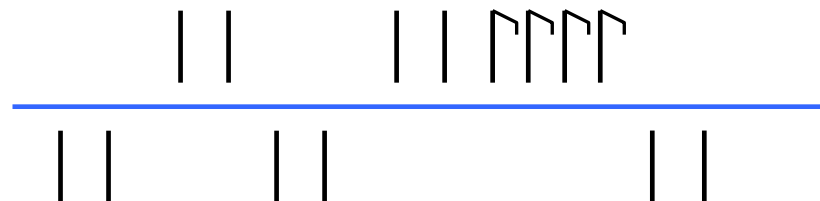
Nous allons comme vous deviez vous y attendre jouer en alternance en haut et en bas

Commençons simplement :

1^{er} exercice



2^{ème} exercice



Rendez-vous bientôt sur <http://fasilamusique.free.fr>

Pour de nouvelles fiches avec de nouvelles notes et nouveaux morceaux.

